

75 JAHRE PIPPI LANGSTRUMPF - UND ALLE FEIERN MIT!



Illustrationen: Ingrid Vang-Nyman
©Astrid Lindgren Company

Oetinger

INHALTSVERZEICHNIS

1. GRUSSWORT DES VERLAGES

2. VOR DER FEIER

- 2.1
Einladung
- 2.2
Dekoration
- 2.3
Essen & Trinken

3. AUF DER FEIER

- 3.1
Spiele
- 3.2
Malen & Basteln
- 3.3
Aktionen & neue Medien

4. NACH DER FEIER – FÜR DEN NACHHAUSEWEG



GRUSSWORT DES VERLAGES

Hej, Pippi Langstrumpf – diese Begrüßung verspricht Spaß, jede Menge Unsinn und fröhliche Gäste! Das „stärkste Mädchen der Welt“ ist vielen Kindern und Erwachsenen ein Vorbild für ihren Mut und ihre Durchsetzungsfähigkeit und auch für Kreativität und positives Denken. Pippi verwandelt jede Situation in einen großen Spaß, ob Hausputz oder Aufräumen, langweilige Schulstunde oder gar ungebeter Besuch von Räufern. Kein Wunder also, dass so viele Kinder Freude an einer Party mit Pippi Langstrumpf haben, sei es beim Kindergeburtstag daheim oder öffentlich in einer Buchhandlung oder Bücherei.

Gerade jetzt, in ihrem 75. Jubiläumsjahr, ist Pippi vielerorts wieder sehr präsent. Das freut uns vom Verlag Friedrich Oetinger, dem Verlag, in dem Astrid Lindgrens wunderbares Kinderbuch zum ersten Mal in deutscher Übersetzung erschienen ist, ganz außerordentlich. Und deshalb möchten wir Ihnen gerne Ideen für eine garantiert lustige und herrlich turbulente Party mit Pippi an die Hand geben, die sich ganz unkompliziert zu Hause oder in einem Buchladen oder einer Bibliothek umsetzen lassen.

Dafür wünschen wir viel Spaß!

Mit herzlichen Grüßen

*Ihr Team vom
Verlag Friedrich Oetinger*



2. VOR DER FEIER

2.1 EINLADUNG

Die krakelige Einladung von Pippi zu ihrem Geburtstag ist legendär. Beim Gestalten der Einladungen für einen Pippi-Kindergeburtstag oder eine Pippi-Party in einer Buchhandlung/Bibliothek darf deshalb auch ordentlich gekleckst und falsch geschrieben werden.

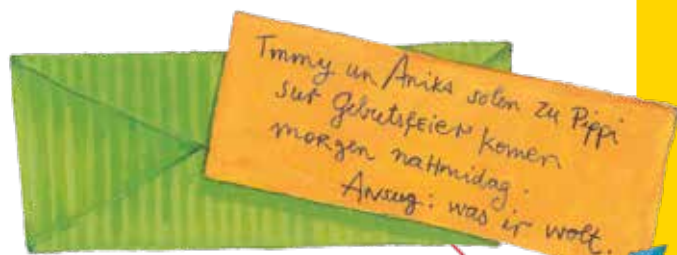
Wir haben Ihnen eine Vorlage erstellt, an der Sie sich orientieren können, wenn Sie mögen.

Buchhändler/Bibliotheken können Pippis' etwas ungewöhnliche Orthographie und krakelige Schrift auch für die Ankündigungen ihrer Party verwenden, zum Beispiel für Plakate, Flyer oder Social Media.

2.2 DEKORATION

Die Dekoration für eine Pippi-Party mit jeder Menge Spaß und Tralla Hoppsasa ist ganz leicht gemacht. Hier haben wir ein paar einfache Ideen für Sie zum Nachmachen zusammengestellt:

- eine Girlande aus Pippi-Postkarten, zum Beispiel aus dem Postkartenbuch „Hej, Pippi Langstrumpf“
- schwarz-gelb geringelte Luftschlangen und Partygeschirr – wie der eine Strumpf von Pippi
- zum Decken des Tisches dürfen Sie gern Ihr Inventar und Ihren Hausrat ein bisschen zweckentfremden – und allzu ordentlich sollte es ja auch nicht aussehen.
 - *Kekse kann man zum Beispiel prima in Blumentöpfen servieren*
 - *Getränke aus Marmeladengläsern schmecken besonders gut*
 - *Und vielleicht finden Sie auch noch ein bisschen zusammengewürfeltes oder schon leicht angeschlagenes Geschirr bei sich im Schrank*



EINLADUNG SU PIPPI- LANGSTRUMPF- PARTI

hier

am um Uhr.

Kommt wie ihr
wollt und mit
viel
Freude.



2.3

ESSEN & TRINKEN

In vielen Geschichten zeigt sich Pippi als perfekte Gastgeberin, die genau weiß, was ihre kleinen Gäste gern essen und trinken – von angebrannten Pfefferkuchen bis zu Limonade, die direkt aus dem Baum sprudelt. Hier kommen ein paar Ideen, mit denen sich die Kinder auf Ihrer Pippi-Party wie in der Villa Kunterbunt fühlen:

- Eine Riesen-Sauerei, aber ein genauso riesiger Spaß: einmal Spaghetti mit der Schere essen – davon träumt jedes Kind, schon weil es zu Hause vermutlich streng verboten ist.
- Oder Pippi Langstrumpf-Muffins: einfach helle Muffins backen und mit Smarties ein Gesicht dekorieren. Rote Lakritz-Schnüre eignen sich gut für die Haare. Sie können die Muffins entweder schon vorbereiten oder gemeinsam mit den Kindern backen und dekorieren. Einfache Muffinrezepte finden Sie in vielen Backbüchern und im Internet.
- Auch lecker: eine Pippi-Pizza – hierfür legen Sie einfach mit dem Pizza-Belag ein Gesicht, zum Beispiel mit Salamischeiben als Augen, Paprika-Schnitzel für den Mund, Maiskörner als Sommersprossen und Tomatenmark-Würsten für die Haare.



3. AUF DER FEIER

3.1 SPIELE

Pippi erfindet in jeder Situation ein Spiel – machen wir es wie sie und greifen ihre vielen Spielideen einfach auf!

In Ägypten gehen alle Menschen rückwärts:

Das behauptet Pippi jedenfalls! Probieren Sie es doch mal aus und veranstalten mit Ihren Gästen ein Rückwärts-Wettrennen, vielleicht sogar – wie Pippi es macht – mit einem Fuß im Rinnstein und einem auf dem Bordstein. Dies aber bitte nur in verkehrsberuhigten Straßen! Varianten dazu: Lassen Sie die Kinder zu zweit Hand in Hand rückwärtslaufen oder mit verbundenen Augen.

Wir finden einen Spunk:

Ein Kind denkt sich ein neues Wort aus für einen existierenden Gegenstand. Es spricht über diesen Gegenstand und nennt ihn immer nur mit dem neuen Namen. Die anderen Kinder müssen raten, was es ist.

Nicht den Fußboden berühren:

Eins von Pippis Lieblingsspielen! Bauen Sie einfach einen Parcours auf aus Materialien, die Sie vor Ort haben: Tobe-kissen, Sitzmöbel, stabile Kisten etc. Nur achten Sie bitte darauf, die Unfallgefahr zu minimieren!



Sachensucher:

Ganz einfach lassen sich in einer Buchhandlung/Bibliothek oder zu Hause Gegenstände an überraschenden Orten verstecken. Die Kinder machen sich auf die Suche und dürfen behalten, was sie finden. Geeignet sind hierfür zum Beispiel die vielen schönen Pippi-Non-Book-Produkte wie Kreide oder Murmeln.

Postkarten-Memory:

Mit zwei Sätzen der Sprüche-Postkarten aus dem Buch „Hej, Pippi Langstrumpf“ lässt sich im Handumdrehen ein Memory entwickeln.

Bewegungsspiele:

Mit einem Springseil- oder Gummitwist-Contest lässt sich die kleine Meute ebenfalls für eine Weile in Schach halten.

3.2 BASTELN

Kinder lieben es, zu malen und zu basteln. Ein schöner Nebeneffekt: Es entsteht gleich etwas, das die Kinder als Andenken an einen schönen Tag mit nach Hause nehmen können.


T-Shirts bemalen:

Für ein Pippi Langstrumpf T-Shirt besorgen Sie einfach weiße T-Shirts in mehreren Größen. Nun haben Sie zwei Möglichkeiten: Entweder Sie lassen die Kinder anhand einer Vorlagenschablone ihr Shirt-Motiv sprayen – oder Sie lassen sie mit Stoffmalfarben frei Hand malen. Tolle Schablonen rund um Pippi finden Sie z.B. bei Pinterest, und Stoffmalfarbe zum Pinseln oder Sprayen finden Sie im Bastelladen oder Internet.


Mal-Vorlagen:

Unter www.astridlindgren.com finden Sie jede Menge Malvorlagen, mit denen Sie die Bande zwischendurch wieder ein bisschen zur Ruhe bringen können. Hier haben wir eine kleine Auswahl zum Ausdrucken für Sie.









3.3

AKTIONEN & NEUE MEDIEN

Wir haben für Sie auch noch einige Programmpunkte zusammengestellt, die aus Ihrer Pippi Party mit Sicherheit ein unvergessliches Erlebnis machen.

Pippi Walking Act:

Schlüpfen Sie einfach selbst in ein Pippi-Kostüm, oder – wenn Rollenspiele nicht so Ihr Fall sind – buchen Sie eine Promoterin, die Sie im vollen Outfit der Efraimstochter in Ihrer Buchhandlung / Bibliothek besucht. Die freche Besucherin macht Pippi-typischen Quatsch mit den Kindern, z.B. Rückwärtslaufen, auf Scheuerlappen Schlittschuh laufen, Ratespiele – oder sie erzählt aus ihrem Leben und die Kinder dürfen sie mit Fragen löchern. Pippi-Kostüme in allen Größen gibt es im Internet. Und zu zuverlässigen Promotionagenturen in Ihrer Nähe können wir gern einen Kontakt herstellen.

Vorlese-Aktion:

Ganz klassisch, aber immer noch beliebt und vor allem hervorragend geeignet zum Runterkommen, wenn die Party zu wild wird: einfach die Kinder im Kreis versammeln und eine besondere Geschichte aus den Pippi-Büchern vorlesen.

Verkleiden:

Kinder lieben es, sich zu verkleiden! Stellen Sie eine Kiste bereit mit Kleidungsstücken für eine Pippi-typische Verkleidung (zum Beispiel Gespenst, Seeräuber, Lehrerin ...). In dem Pippi-Outfit werden die Kinder dann gefilmt, wie sie beispielsweise das Pippi-Lied singen oder ihren vollständigen Namen möglichst fehlerfrei aufsagen. Und wir vom Verlag Friedrich Oetinger freuen uns natürlich, wenn Sie Teil der Pippi-Community werden und ein paar der Filme in den sozialen Medien hochgeladen werden mit dem **#75JahrePippi** – aber natürlich nur nach Absprache mit den Eltern und Kindern.






Foto-Point mit Herrn Nilsson:

Haben Sie noch einen alten, leeren Bilderrahmen auf dem Dachboden? Dann haben Sie schon fast alles, was Sie für einen Foto-Point benötigen. Die Gäste ihrer Party können sich eine Pippi-Perücke aufsetzen und Herrn Nilsson auf ihrer Schulter platzieren. Den Rahmen können die anderen Kinder vor das verkleidete Kind halten, und schon können schöne Fotos geknipst werden. Auch diese Bilder können Sie natürlich nach Absprache gern unter den oben genannten Hashtags hochladen. Pippi-Perücken und Herr Nilsson-Stofftiere gibt es, wir sagen es ja nur ungern, bei Amazon.



Malaktion „Alle Kinder haben Rechte“:

Wussten Sie eigentlich, dass die internationale Nichtregierungsorganisation Save the Children unter dem Namen „Pippi of Today“ Mädchen auf der Flucht im Namen von Pippi Langstrumpf hilft? Sprechen Sie mit den Kindern über dieses Projekt. Auf spielerische Weise können sich die Kinder mit dem Thema auseinandersetzen. Zum Beispiel dürfen sie Blanko-Pappfiguren bemalen und darauf Rechte für sich oder auch für alle Kinder fordern. Die bemalten Figuren können Sie dann unter dem #PippiofToday posten. Blanko-Pappfiguren finden Sie z.B. unter: <https://www.bakerross.de/grosse-blanko-pappfiguren#productinformation>




4. NACH DER FEIER – FÜR DEN NACHHAUSEWEG

Nach jeder wirklich guten Feier gibt es ein kleines Geschenk für die Gäste. Als niedrigpreisiges Give-away bieten sich beispielsweise unsere Non-Book-Jubiläumsprodukte an oder auch ein kleines Pippi Buch oder Hörbuch.



Nun, liebe Veranstalter, Buchhändler und Buchhändlerinnen, liebe Bibliothekare und Bibliothekarinnen, liebe Eltern zu Hause – wir hoffen, dass wir Ihnen ein paar Anregungen für eine wirklich gelungene Pippi-Party geben konnten und dass Sie mit Ihren kleinen Gästen ganz viel Spaß haben und einen unvergesslichen Tag erleben. Wir freuen uns über Feedback, wie Ihre Feierei gelaufen ist, oder auch, ob Sie noch ganz andere Ideen für Aktivitäten auf einer Pippi-Party haben. Teilen Sie uns gern Ihre Erlebnisse mit – entweder in den sozialen Medien unter dem **#75JahrePippi** oder direkt unter veranstaltungen@verlagsgruppe.de



KONTAKT

Helga Blümlein

Lesungen & Veranstaltungen

Verlag Friedrich Oetinger GmbH

Oetinger Taschenbuch

Dressler Verlag GmbH (Imprint Ellermann)

Unternehmen der Verlagsgruppe Oetinger

Poppenbütteler Chaussee 53

22397 Hamburg

Tel. +49 (0)40 607 909 718

veranstaltungen@verlagsgruppe-oetinger.de

Alle Illustrationen stammen von
Ingrid Vang-Nyman
©Astrid Lindgren Company und
©Katrin Engelking